



ecoproduct

**ESPACE MEMBRE**

**CARBON'CLAP**

**Mode d'emploi**

**VERSION NOVEMBRE 2023**



## L'espace membre Carbon'Clap vous permet de :

- piloter votre démarche d'éco-production au niveau d'une structure
- accéder aux bilans carbone de tous vos projets mesurés dans Carbon'Clap : vos équipes taguent votre structure sur les projets pour les partager avec vous
- rassembler tous les projets de votre structure dans un tableau de bord et établir vos statistiques personnalisées
- exports Excel ou connexion API sur mesure pour intégrer les données projet dans votre bilan carbone structure (sur devis)

La création d'un espace membre Carbon'Clap est réservé aux adhérents d'Ecoprod.



# SOMMAIRE

1

FAITES LA DEMANDE DE CRÉATION DE VOTRE ESPACE MEMBRE

2

CONNECTEZ-VOUS A VOTRE COMPTE

3

ACCÉDEZ AUX PROJETS VIA VOTRE TABLEAU DE BORD ET LA LISTE DE PROJETS

4

COMMENT ÊTRE TAGUÉ SUR UN PROJET ?



QUESTIONS FREQUENTES

## 1 FAITES LA DEMANDE DE CRÉATION DE VOTRE ESPACE MEMBRE

L'espace membre est réservé aux structures adhérentes d'Ecoprod, à jour de leur cotisation. Pour créer votre espace membre, remplissez-le formulaire ci-dessous.

Informations demandées :

- Nom de la structure adhérente à Ecoprod.
- Nom des tags à créer. Les utilisateurs et utilisatrices du Carbon'Clap pourront taguer votre structure via les tags. Le tag peut donc correspondre au nom de votre structure. Vous pouvez créer plusieurs tags, par ex. votre société de production a plusieurs filiales il est possible de créer un tag pour chaque filiale.
- Prénom, nom de la personne(s) administratrice(s) du compte. Cette personne doit avoir l'autorisation du responsable légal de la structure d'avoir accès aux données carbone des projets. Joindre une autorisation signée par le ou la responsable légal.
- E-mail de la personne administratrice du compte. Si la personne possède déjà un compte personnel sur Carbon'Clap, merci d'indiquer l'e-mail associée au compte. Si la personne ne possède pas de compte Carbon'Clap, il est nécessaire de le créer.

Une fois le formulaire complété l'équipe d'Ecoprod se chargera de créer votre compte entreprise.

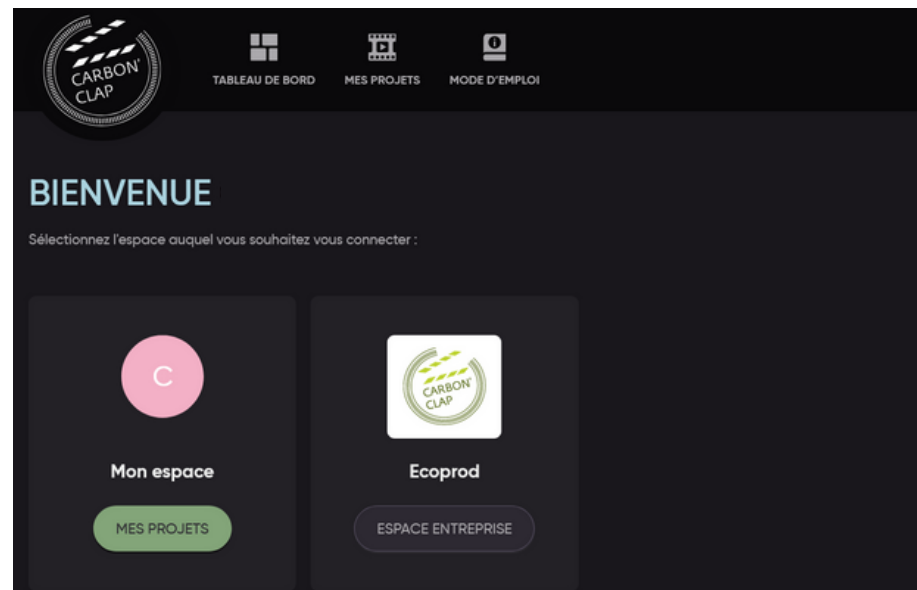
[CREER SON ESPACE MEMBRE](#)

Seule les personnes référencées comme administratrices de l'espace membre ont accès à l'espace membre d'une structure.

Si vous êtes administratrice de votre structure, connectez-vous avec votre mail et mot de passe personnel.

Sur la page d'accueil, choisissez :

- "Mes projets" : votre compte personnel. Créer des projets pour estimer leur empreinte carbone.
- "Espace entreprise" : accédez à l'espace membre de votre structure



A tout moment, passez de votre compte personnel à votre espace entreprise.

### 3

## ACCÉDEZ AUX PROJETS

L'espace membre de votre structure rassemble tous les projets sur lesquels votre structure a été taguée.

Dans le menu horizontal, choisissez :

- Tableau de bord : vision globale de tous les projets, possibilité de filtrer les données, informations statistiques sur vos projets, la répartition des émissions par projet et les postes d'émission les plus importants,...
- Projets : Accédez à la liste de tous les projets et consultez les bilans carbone de chaque projet.
- Mode d'emploi : Accédez au mode d'emploi de l'espace membre.



## 3.1

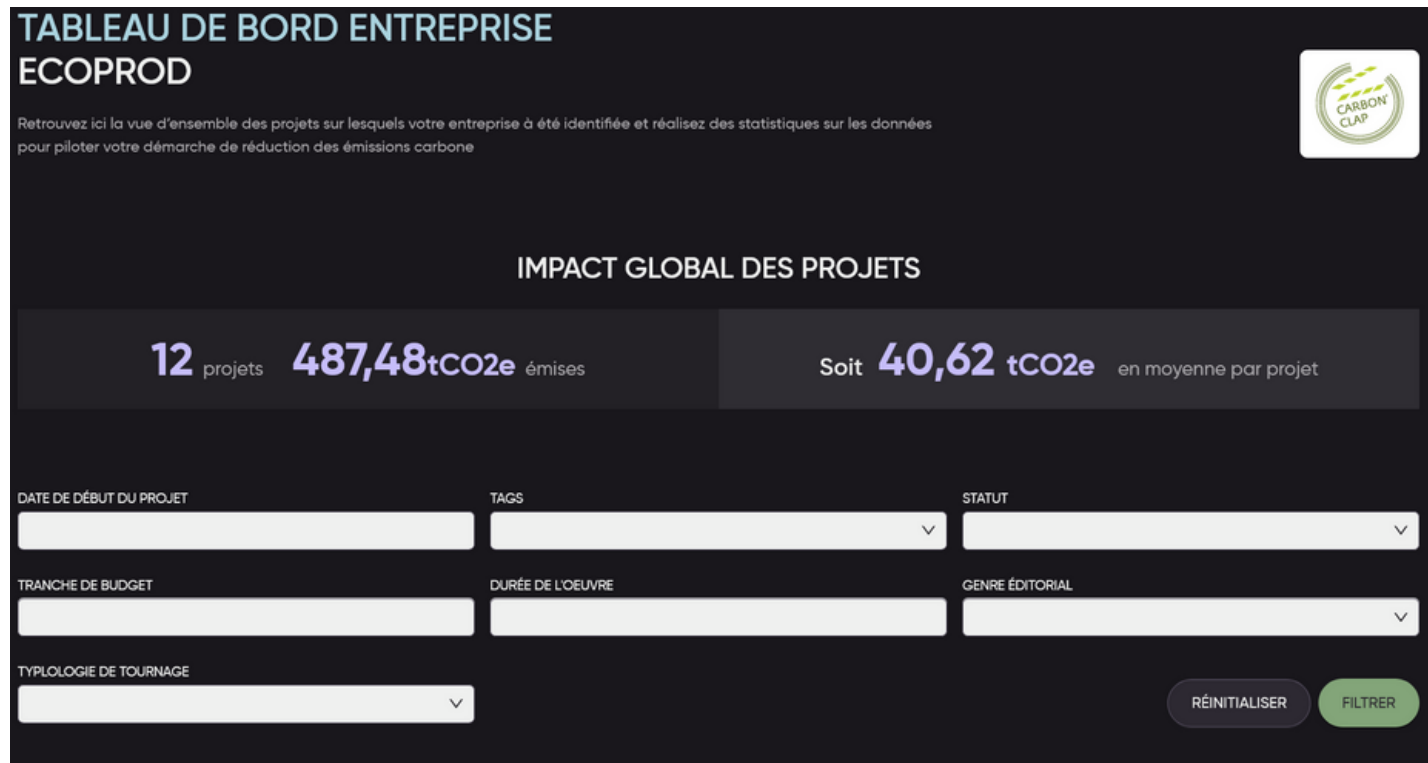
### VOTRE TABLEAU DE BORD

Le tableau de bord de votre structure rassemble toutes les données des projets sur lesquels la structure a été taguée.

Filtrez vos projets :

- Par date de production (la date prise en compte est celle de la finalisation des projets)
- Par tag: si votre structure a plusieurs tags
- Par statut (clôturé/non clôturé)
- Par tranche de budget
- Par durée de l'œuvre
- Par genre éditorial (long métrage, documentaire, sport,...)
- Par typologie de tournage
- Type de bilan : bilan prévisionnel ou bilan définitif

Vous pouvez combiner autant de filtres que nécessaire.



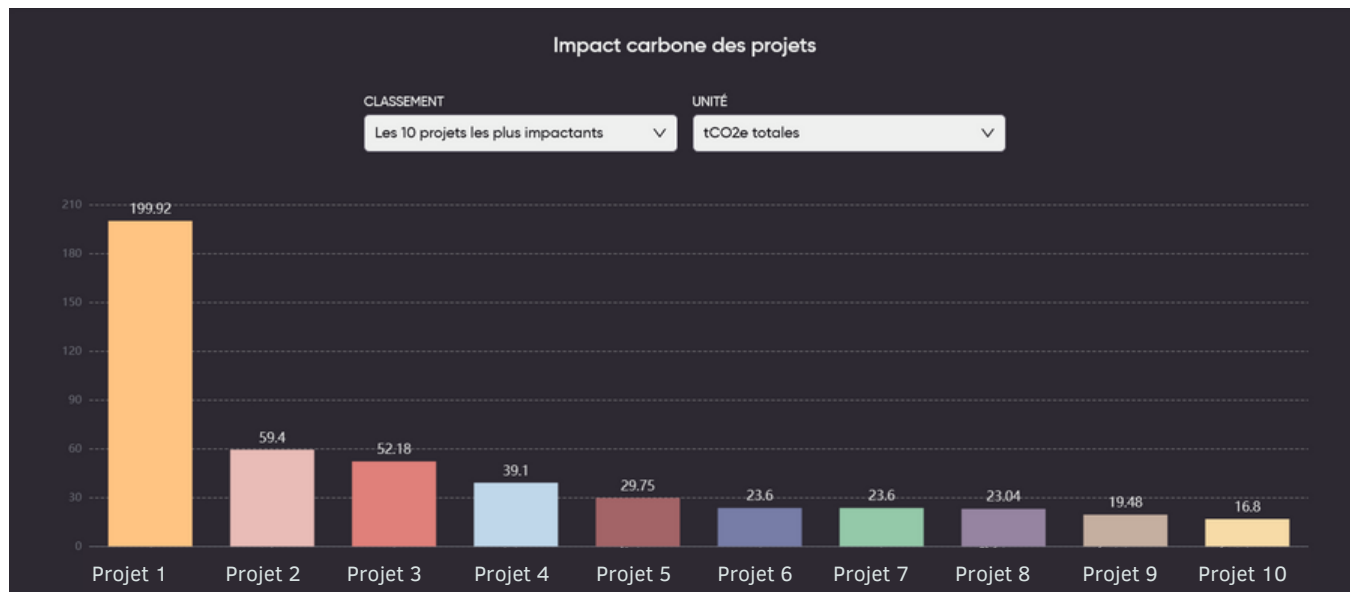
## 3.1

### VOTRE TABLEAU DE BORD

Les graphiques du tableau de bord vous permettent de comparer vos projets entre eux et d'identifier les principaux postes d'émission de manière transverse.

Le graphique "Impact carbone des projets" vous indique les 10 projets les plus ou moins impactants.

Vous pouvez afficher ce graphique pour afficher les informations en tonnes de CO<sub>2</sub>, CO<sub>2</sub>/€ ou CO<sub>2</sub>/min de film.



Vous retrouverez trois autres graphiques sur votre tableau de bord :

- Une comparaison de l'impact par genre éditorial
- La répartition des émissions par département (déco, régie, post-production,...)
- Les impacts des projets par postes d'émissions (énergie, déchets, transports,...)

Cette vue d'ensemble vous permet de piloter votre démarche d'éco-production de manière transverse au niveau de votre structure.



## 3.2

## LA LISTE DES PROJETS

Dans le menu horizontal, cliquez sur “Mes projets”. Retrouvez ici la liste des projets sur lesquels votre structure a été taguée.

Pour chaque projet :

- Identifiez la personne a l’origine du projet dans Carbon’Clap
- Le type de bilan : prévisionnel et/ou définitif
- Le statut : clôturé ou en cours (non clôturé)
- L’impact carbone du projet
- Accédez au détail du bilan carbone en cliquant sur l’icône “bilan”:
- Gérez les tags : détachez votre structure du projet (attention cette action est irréversible, les informations du projet disparaîtrons de votre espace.) Ajoutez des tags reliés à votre structure.

MES PROJETS ECOPROD

Accédez ici à tous les projets associés à votre entreprise.

Vos projets	Propriétaire du projet	Créé le	Mis à jour le	Type d'évaluation	Statut	Bilan total	Actions
<b>PROJET 1</b>	Prénom Nom	13/12/2023	18/12/2023	Bilan définitif	Non clôturé	24 tCO2e	<a href="#">Gérer les tags</a>
<input type="checkbox"/> Spot publicité							
<b>PROJET 2</b>	Prénom Nom	13/12/2023	18/12/2023	Bilan définitif	Clôturé	24 tCO2e	<a href="#">Gérer les tags</a>
<input type="checkbox"/> Spot publicité							
<b>PROJET 3</b>	Prénom Nom	11/12/2023	18/12/2023	Bilan prévisionnel	Non clôturé	1 tCO2e	<a href="#">Gérer les tags</a>
<input type="checkbox"/> Documentaire unitaire							

Pour avoir accès aux informations d'un projet, il est nécessaire que la personne qui a créé le projet dans Carbon'Clap tague votre structure sur le projet.

Lorsqu'un nouveau projet est créé, la personne ayant créé le projet doit indiquer les informations générales du projet dans la page "Configuration". Votre structure doit être taguée dans le champs "Tag structures partenaires". Il est possible de taguer une structure dans un projet déjà clôturé.

Veillez à bien nommer vos tags pour que les utilisateurs et utilisatrices vous retrouvent.

Informez vos équipes des tags à ajouter aux projets.

Lorsque votre structure est taguée, vous recevez un mail automatique.

The screenshot displays the 'Informations générales du projet' (General project information) configuration page. The interface is dark-themed with white text and input fields. At the top, there are navigation elements: 'Configurateur' (highlighted in purple), 'Collaboration (0)', and 'Données prévisionnelles'. The main section is titled 'INFORMATIONS GÉNÉRALES DU PROJET'. Below this, several fields are visible: 'Titre du projet' (Project title) with the value 'Documentaire'; 'Genre éditorial' (Editorial genre) set to 'Documentaire unitaire'; 'Typologie de tournage' (Production typology) set to 'Autre x'; 'Mode de diffusion principal' (Main distribution mode) set to 'Autre'; a checkbox for 'Ce projet est un exercice' (This project is an exercise) which is unchecked; 'Devise du budget' (Budget currency) set to '€'; 'Budget' set to '300 000'; 'Nombre d'épisodes' (Number of episodes) set to '1'; 'Durée de l'œuvre' (Work duration) set to '0h 52min 00sec'; 'Format de tournage' (Production format) set to 'HD'; 'Date de début du projet' (Project start date) set to '05/12/2022'; 'Date de livraison du projet' (Project delivery date) set to '02/10/2023'; 'Nombre de jours de production' (Production days) set to '100' with the unit 'jour'; 'Pays de production majoritaire' (Majority production country) set to 'France'; 'Pays de coproduction' (Co-production countries) set to 'Belgique x' and 'Botswana x'; 'Société(s) de production' (Production company/ies) is empty. At the bottom, the 'Tags structures partenaires' (Partner structure tags) field is highlighted with a green oval, indicating where the user's structure should be tagged.



## QUESTIONS FREQUENTES

### Quelle différence entre un tag et le nom de la structure ?

Chaque structure adhérente d'Ecoprod et à jour de sa cotisation, peut activer son espace membre. Il ne peut exister qu'un seul espace membre par structure.

Lors de la création de votre espace membre, vous définissez le nom des tags. C'est par les tags que les utilisateurs et utilisatrices du Carbon'Clap pourront taguer votre structure sur leurs projets. Plusieurs tags peuvent être associés à un même espace membre.

Ex.: Votre groupe de production ECOLOPROD est adhérente d'Ecoprod. Le groupe a trois filiales. Vous pouvez créer un tag pour chacune des filiales qui s'afficheront dans l'espace membre de la société ECOLOPROD.

Si vous voulez créer de nouveaux tags, contactez-nous : [carbonclap@ecoprod.com](mailto:carbonclap@ecoprod.com)

### Qui a accès à l'espace membre de ma structure ?

Seules les personnes définies par votre structure comme administratrices de l'espace membre ont accès à l'espace membre. ces personnes doivent être habilitées par le ou la représentant.e légal.e de votre structure. A la création de votre espace membre, indiquez le nom de la ou des personnes habilitées et joignez à votre demande l'attestation légale signée.

A tout moment, vous pouvez supprimer ou ajouter des personnes administratrices de l'espace membre en nous contactant.



## QUESTIONS FREQUENTES

### **Puis-je taguer moi-même ma structure sur un projet ?**

Seul le ou la créateur.ice du projet peut taguer des structures.

### **Ma structure a été taguée par erreur / ma structure n'est plus associée au projet.**

Dans la liste des projets, vous avez la possibilité de vous détacher d'un projet en cliquant sur "Gérer les tags".

### **Ma structure n'est pas adhérente d'Ecoprod, puis-je créer un espace membre ?**

Les espaces membres sont réservés aux structures adhérentes d'Ecoprod, à jour de leur cotisation.

### **Je souhaite supprimer mon espace membre.**

Contactez-nous pour supprimer votre espace membre et les tags associés.

## **Des questions ?**

[CONTACTEZ-NOUS](#)